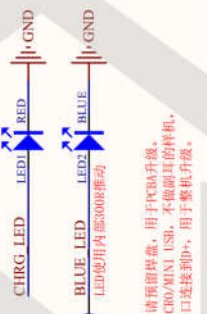
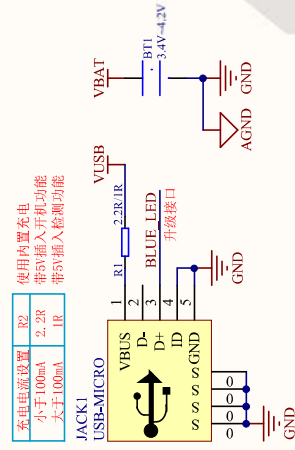


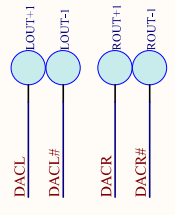
说明：  
1. 104可以改用224代替。105可改用225代替。

### AB3315A TSSOP24 耳机方案

充电电流设置  
小于100mA R2  
2.2R  
大于100mA IR



升级接口，请预留焊盘，用于PCBA升级。  
若样品有MICRO/Mini USB，不能即时的升级，  
请把升级接口连接到D+，用于整机升级。

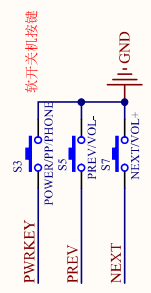


### POWER

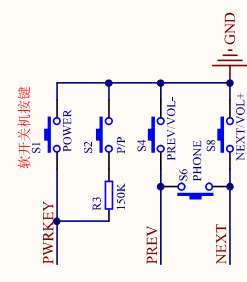
### LED

### MIC

### DAC



### 面条



可实现5个按键检测。

### 更多按键的耳机

